



MINISTÈRE  
DE LA TRANSITION  
ÉCOLOGIQUE

*Liberté  
Égalité  
Fraternité*




# FORMATION NUNIQUE ATELIER #2

27/11/2020

# Sommaire

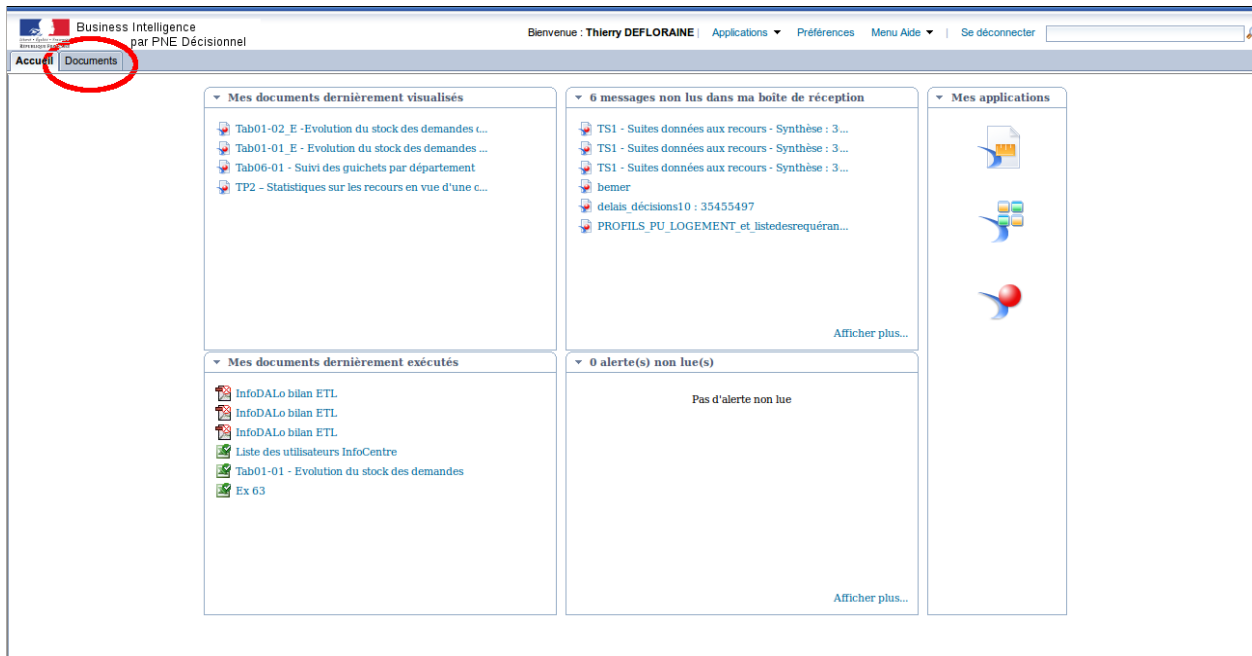
1. Arborescence
2. Présenter le contenu des différentes restitutions existantes :

	Titre ▲
	01_Evolution du Stock
	02_Séries chronologiques
	03_Analyse des demandes en cours (hors associations)
	04_Analyse des demandes satisfaites (hors associations)
	06_Suivi des guichets
	09_Suivi des attributions de logement

# 1. Arborescence

# Arborescence des documents

Dans l'infocentre, la notion de document renvoie aux tableaux de bord prédéfinis.



The screenshot displays the 'Business Intelligence' interface. The top navigation bar includes the user name 'Thierry DEFLORAINE' and options for 'Applications', 'Préférences', 'Menu Aide', and 'Se déconnecter'. A secondary bar shows 'Accueil' and 'Documents', with 'Documents' circled in red. The main content area is divided into several panels:

- Mes documents dernièrement visualisés:** Lists four documents: 'Tab01-02\_E - Evolution du stock des demandes...', 'Tab01-01\_E - Evolution du stock des demandes ...', 'Tab06-01 - Suivi des guichets par département', and 'TP2 - Statistiques sur les recours en vue d'une c...'.
- Mes documents dernièrement exécutés:** Lists five documents: three 'InfoDALo bilan ETL' entries, 'Liste des utilisateurs InfoCentre', and 'Tab01-01 - Evolution du stock des demandes Ex 03'.
- 6 messages non lus dans ma boîte de réception:** Lists six messages, including 'TS1 - Suites données aux recours - Synthèse : 3...', 'bemer', and 'delais\_decisions10 : 35455497'.
- 0 alerte(s) non lue(s):** Displays the message 'Pas d'alerte non lue'.
- Mes applications:** Shows three application icons.

# Arborescence des documents

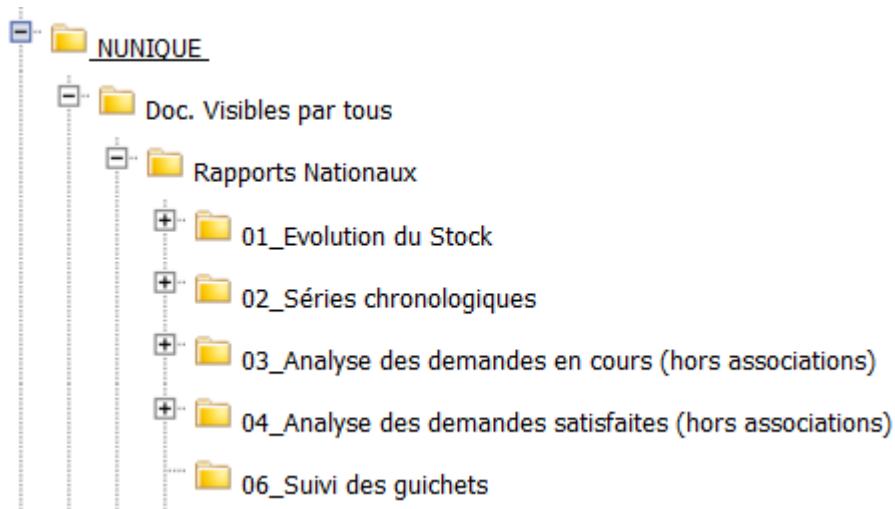
Cliquez sur "Dossiers"

The screenshot shows a web application interface for document management. The left sidebar displays a tree structure of documents. A red arrow points to the 'Dossiers' link at the bottom of the sidebar, which is also highlighted with a red box. The main content area shows a list of documents with columns for 'Titre', 'Type', and 'Demi'. The list includes various folders and documents, such as '-Webintelligence', 'formation avril 2014', 'INAE', 'InfoDALo', 'Nunique', 'ORThi', 'Perso', 'Rapports Audit', 'SISAL', '3.7.1', '5.1', '5.2', 'decision', 'ex. 3.7', 'ex. 4.2', 'ex. 4.3', and 'ex. 4.4'. The status bar at the bottom indicates 'Total : 46 #Items'.

Titre	Type	Demi
--Webintelligence	Dossier	
formation avril 2014	Dossier	
INAE	Dossier	
InfoDALo	Dossier	
Nunique	Dossier	
ORThi	Dossier	
Perso	Dossier	
Rapports Audit	Dossier	
SISAL	Dossier	
3.7.1	Web Intelligence	
5.1	Web Intelligence	
5.2	Web Intelligence	
decision	Web Intelligence	
ex. 3.7	Web Intelligence	
ex. 4.2	Web Intelligence	
ex. 4.3	Web Intelligence	
ex. 4.4	Web Intelligence	

# Arborescence des documents

Cliquez ensuite sur le dossier "NUNIQUE", puis "Doc. Visibles par tous" et enfin "Rapports Nationaux".  
Les tableaux de bord sont rangés par catégorie (sous-répertoire).



les « + » permettent d'ouvrir une branche/un dossier, les « - » de la refermer.

# Arborescence des documents

La partie gauche (1) présente l'arborescence des répertoires et la partie droite (2) présente ou une sous partie de l'arborescence ou les tableaux prédéfinis.







The screenshot displays a web-based Business Intelligence interface. The left pane, labeled 'Mes documents', shows a hierarchical tree structure under the 'Dossiers' section. A red circle with the number '1' highlights the tree structure. The right pane, labeled 'Documents', shows a table with columns for 'Titre', 'Type', and 'Dernière exécution'. A red circle with the number '2' highlights the table content.

Titre	Type	Dernière exécution
Tab01-01 - Evolution du stock des demandes	Web Intelligence	4 août 2014 09:58
Tab01-02 - Evolution du stock des demandes des as	Web Intelligence	

# 3. Les restitutions



# Les restitutions

Titre ▲	Type	Dernière exécution	Instances
 01_Evolution du Stock	Dossier		
 02_Séries chronologiques	Dossier		
 03_Analyse des demandes en cours (hors associations)	Dossier		
 04_Analyse des demandes satisfaites (hors associations)	Dossier		
 06_Suivi des guichets	Dossier		
 09_Suivi des attributions de logement	Dossier		

# 01\_Evolution du stock descriptif général

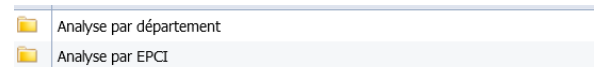
Les tableaux de bord suivants donnent l'état du stock des demandes des particuliers ou des associations pour une période donnée, par **département ou EPCI** :


Les indicateurs suivants sont restitués :

- « Demandes en cours début période » : demandes à l'état « Active » en début de période et dont la date de création est antérieure à la date de début de la période demandée
- « Nouvelles demandes » : demandes à l'état « Active » dont la date de création est comprise entre la date de début et la date de fin de la période demandée
- « Total radiées » : demandes à l'état « Radiée » dont la date de radiation est comprise entre la date de début et la date de fin de la période demandée. Les demandes radiées sont ensuite exprimées par motif de radiation.
- « Demandes en cours fin période » : demandes à l'état « Active » en fin de période.

Le tableau de bord donne accès au nombre de demandes à un niveau national, régional, départemental et des EPCI et indique le ratio de demandes d'un niveau géographique (régional, départemental, EPCI) et de son niveau supérieur.

Les données sont disponibles par mois sur les **12 derniers mois et par an pour les années précédentes**.



 <b>NUMÉRO UNIQUE</b>										
Tableau 01 - Evolution du stock des demandes		Édité le 25/01/13								
Espace : France		Dates de : 01/01/13								
Evolution du nombre de demandes de début janvier 2012 à fin décembre 2012										
	Demandes en cours début période	Nouvelles demandes	Total Radiées	dont Radiation absorption	dont Radiation attribution	dont Radiation inconvertibilité	dont Radiation non renouvellement	dont Radiation non reprise	Demandes en cours fin période	
France	nombre de demandes	1 463 596	1 073 139	907 090	64 009	303 956	3 736	526 637	6 528	1 629 647
Ile de France	nombre de demandes	21 207	14 830	12 874	644	4 736	202	7 292		23 163
	% Région	60,6%	55,62%	31,82%	49,73%	46,34%	63,82%	98,21%	%	62,84%
	% Département				0%	26,79%	1,57%	56,64%	%	
Haut-Rhin	nombre de demandes	13 787	11 834	11 921	651	5 485	114	5 671		13 700
	% Région	38,4%	44,38%	48,08%	30,27%	50,98%	36,08%	43,78%	%	37,16%
	% Département				5,88%	48,01%	0,98%	47,57%	%	
Alsace	nombre de demandes	34 954	26 664	24 705	1 290	10 221	316	12 963		36 963
	% France	2,39%	2,48%	2,72%	2,02%	3,38%	8,41%	2,45%	%	2,28%

# 01\_Evolution du stock

## Zoom : utilisation des invites pour générer les tableaux

Pour chaque invite marquée d'une flèche rouge et d'un astérisque, ➔ ① vous sélectionnez une donnée obligatoirement dans la liste des valeurs.

Vous sélectionnez les éléments souhaités ② par un clic, puis vous l'intégrez l'élément en cliquant sur la flèche ➤ ③

Les invites initialement marquées d'une coche verte ✓ ④ sont facultatives.

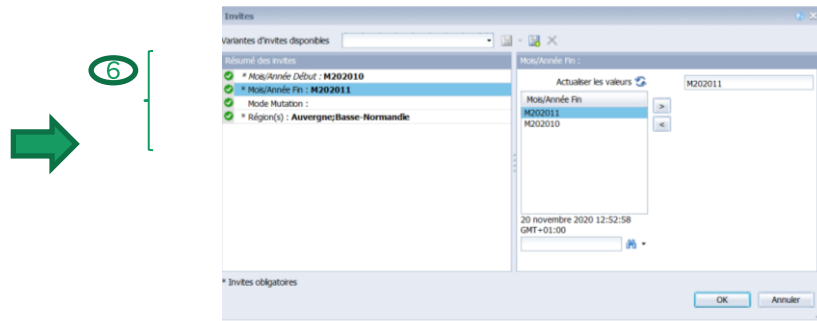
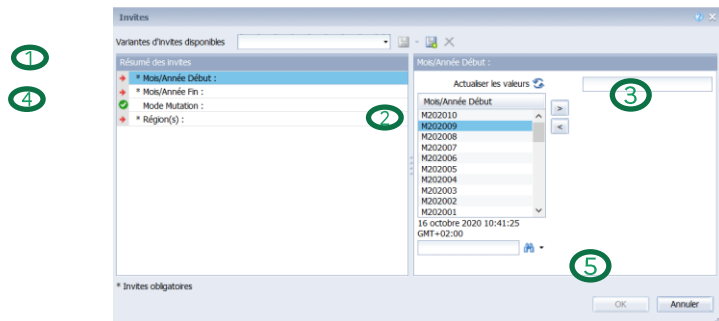
Vous pouvez chercher des valeurs dans la liste via le champ  ⑤ puis en cliquant sur les jumelles.

N'oubliez pas ensuite de cliquer sur la flèche ➤ ③.

Une fois toutes les invites obligatoires renseignées, toutes les ✓ ⑥ sont présentes. Les données souhaitées sont rappelées dans « résumés des invites ».

la requête peut être lancée en cliquant sur  ⑦.

Le clic sur  ⑧ réinitialise l'ensemble des sélections.



# 01\_Evolution du stock

## Les invites

Pour l'analyse par **département** les critères à renseigner au moment de l'invite sont les suivants :

- Invite 1\_Mois/Année Début (sous forme année/mois : AAAAMM)
- Invite 2\_Mois/Année Fin (sous forme année/mois : AAAAMM)
- Invite 3\_Mode de mutation à choisir entre Mutation ou Hors Mutation (invite facultative),
- Invite 4 \_Région : une ou plusieurs régions peuvent être précisées.

Pour l'analyse par **EPCI** les critères à renseigner au moment de l'invite sont les suivants :



- Invite 1\_Mois/Année Début (sous forme année/mois : AAAAMM)
  - Invite 2\_Mois/Année Fin (sous forme année/mois : AAAAMM)
  - Invite 3\_Mode de mutation à choisir entre Mutation ou Hors Mutation ( invite facultative),
  - Invite 4 \_Région : une ou plusieurs régions peuvent être précisées.
  - Invite 5\_Département ( invite facultative).
-

## 02\_Série chronologique descriptif général

Les tableaux de bord suivants donnent l'évolution du stock de toutes les demandes (personnes physiques et associations) selon des critères temporels, par **département ou EPCI** :

- Le détail de l'évolution du stock des demandes actives sur **les 4 derniers trimestres**,
- Le détail de l'évolution annuelle du nombre de demandes actives sur **les 3 dernières années**,
- Le détail de l'évolution mensuelle du nombre de demandes actives sur **les 12 derniers mois**.

Le tableau de bord donne accès aux nombres de demandes à un niveau national, régional, départemental ou des EPCI et indique le ratio de demandes soit du niveau départemental par rapport au niveau régional soit du niveau des EPCI par rapport au niveau régional.

 Analyse par département Dossier  
 Analyse par EPCI Dossier

 <b>NUMÉRO UNIQUE</b> 	
Tab02-01 - Evolution du Stock sur les 4 derniers trimestres <span style="float: right;">Edité le 09/03/16</span>	
Région(s) : Lorraine	Données du 04/03/16

Evolution trimestrielle du nombre de demandes en cours (du 1<sup>er</sup> trimestre 2015 au 4<sup>ème</sup> trimestre 2015)

		T012015	T022015	T032015	T042015
France	Nombre de demandes actives	1 834 626	1 864 751	1 889 831	1 886 996
	Nombre de demandes actives	12 186	12 503	12 508	12 333
Meurthe-et-Moselle	%Région	34,14%	34,63%	34,66%	35,02%
	Nombre de demandes actives	1 886	1 720	1 754	1 670
Meuse	%Région	4,72%	4,76%	4,86%	4,74%
	Nombre de demandes actives	17 904	17 907	17 862	17 425
Moselle	%Région	50,17%	49,6%	49,49%	49,49%
	Nombre de demandes actives	3 913	3 972	3 968	3 789
Vosges	%Région	10,86%	11%	10,89%	10,76%
	Nombre de demandes actives	35 689	36 102	36 092	35 217
Lorraine	%France	1,87%	1,84%	1,81%	1,87%

## 02\_ Série chronologique

### Sur les 4 derniers trimestres : les invites

Le tableau de bord suivant restitue l'évolution du stock des demandes actives sur une ou plusieurs régions avec le détail par département ou par EPCI au cours des 4 derniers trimestres.

Pour l'analyse par **département** les critères à renseigner au moment de l'invite sont les suivants :

- Invite 1\_Mode de mutation à choisir entre Mutation ou Hors Mutation ( invite facultative),
- Invite 2\_Région : une ou plusieurs régions peuvent être précisées.

Pour l'analyse par **EPCI** les critères à renseigner au moment de l'invite sont les suivants :

- Invite 1\_Mode de mutation à choisir entre Mutation ou Hors Mutation ( invite facultative),
- Invite 2\_Région : une ou plusieurs régions peuvent être précisées,
- Invite 3\_Département ( invite facultative).

Une fois les critères renseignés, la requête peut être lancée et exécutée.

---

## 02\_ Série chronologique

### Sur les 3 dernières années : les invites

Le tableau de bord suivant restitue l'évolution annuelle du stock des demandes actives sur une ou plusieurs régions avec le détail par département ou par EPCI au cours des 3 dernières années.

Pour l'analyse par **département** les critères à renseigner au moment de l'invite sont les suivants :

- Invite 1 \_Mode de mutation à choisir entre Mutation ou Hors Mutation (invite facultative),
- Invite 2 \_Année de fin (par exemple si vous renseignez 2012 le tableau restitue 2010-2011-2012),
- Invite 3 \_Région : une ou plusieurs régions peuvent être précisées.

Pour l'analyse par **EPCI** les critères à renseigner au moment de l'invite sont les suivants :

- Invite 1 \_Mode de mutation à choisir entre Mutation ou Hors Mutation ( invite facultative),
- Invite 2 \_\_Année de fin ( par exemple si vous renseignez 2012 le tableau restitue 2010-2011-2012),
- Invite 3 \_Région : une ou plusieurs régions peuvent être précisées,
- Invite 4 \_Département ( invite facultative).

Une fois les critères renseignés, la requête peut être lancée et exécutée.

---

## 02\_ Série chronologique

### Sur les 12 derniers mois : les invites

Le tableau de bord suivant restitue l'évolution mensuelle du stock des demandes actives sur une ou plusieurs régions avec le détail par département ou par EPCI au cours des 12 derniers mois.

Pour l'analyse par **département** les critères à renseigner au moment de l'invite sont les suivants :

- Invite 1 \_Mode de mutation à choisir entre Mutation ou Hors Mutation ( invite facultative),
- Invite 2 \_Région : une ou plusieurs régions peuvent être précisées.

Pour l'analyse par **EPCI** les critères à renseigner au moment de l'invite sont les suivants :

- Invite 1 \_Mode de mutation à choisir entre Mutation ou Hors Mutation ( invite facultative),
- Invite 2 \_Région : une ou plusieurs régions peuvent être précisées,
- Invite 3 \_Département ( invite facultative).

Une fois les critères renseignés, la requête peut être lancée et exécutée.

---



# 03\_Analyse des demandes en cours

## Descriptif général

Les tableaux de bord de cette catégorie retranscrivent l'état des demandes en cours selon différents critères par **commune, département ou EPCI**.

L'état du stock de demandes en cours ou encore dites actives est donné par nombre de demandes (**demandeur personne physique uniquement**).



















L'analyse ne porte pas sur les demandeurs de type association

L'analyse des demandes en cours ne prend en compte que la **première commune souhaitée lors de la demande**.

Les données sont disponibles par mois sur les **12 derniers mois et par an pour les années précédentes**.

Seules les communes ayant plus de **9 demandes sont concernées dans le tableau**.

Les communes avec un nombre total de demandes inférieurs ou égal à 9 sont regroupées dans « Autres » afin de garantir l'anonymat.

	Analyse par commune	Dossier
	Analyse par département	Dossier
	Analyse par EPCI	Dossier
	<b>Tab03-01 - Demandes en cours par anciennete</b>	
	Tab03-02 - Demandes en cours par tranche d'age du demandeur	
	Tab03-03 - Demandes en cours par nationalite du demandeur	
	Tab03-04 - Demandes en cours par taille du menage	
	Tab03-05 - Demandes en cours par composition familiale	
	Tab03-06 - Demandes en cours par situation professionnelle	
	Tab03-07 - Demandes en cours par situation familiale	
	Tab03-08 - Demandes en cours par revenus mensuels du menage	
	Tab03-09 - Demandes en cours par rapport aux plafonds de ressources	
	Tab03-10 - Demandes en cours par situation de logement actuelle	
	Tab03-11 - Demandes en cours par motif de demande	
	Tab03-12 - Demandes en cours par zone geographique	
	Tab03-13 - Demandes en cours par revenu selon l'unité de consommation	
	Tab03-14 - Demandes en cours par nature des revenus	
	Tab03-15 - Demandes en cours par type de logement recherche	

# 03\_Analyse des demandes en cours

## Les invites

Pour l'analyse par **département** les critères à renseigner au moment de l'invite sont les suivants :

- Invite 1\_Mois/Année
- Invite 2\_Mode de mutation à choisir entre Mutation ou Hors Mutation (invite facultative),
- Invite 3\_Région : une ou plusieurs régions peuvent être précisées.

Pour l'analyse par **EPCI** les critères à renseigner au moment de l'invite sont les suivants :

- Invite 1\_Mois/Année
- Invite 2\_Mode de mutation à choisir entre Mutation ou Hors Mutation ( invite facultative),
- Invite 3\_Région : une ou plusieurs régions peuvent être précisées,
- Invite 4\_Département : un ou plusieurs départements peuvent être précisés ( invite facultative).

Pour l'analyse par **commune** les critères à renseigner au moment de l'invite sont les suivants :

- Invite 1\_Mois/Année
  - Invite 2\_Mode de mutation à choisir entre Mutation ou Hors Mutation ( invite facultative),
  - Invite 3\_Région : une ou plusieurs régions peuvent être précisées.
  - Invite 4\_Département : un ou plusieurs départements peuvent être précisés ,
  - Invite 5\_EPCI : une ou plusieurs communes peuvent être précisées ( invite facultative),
  - Invite 5\_Commune : une ou plusieurs communes peuvent être précisées ( invite facultative).
-

# 04\_Analyse des demandes satisfaites

## Descriptif général

Les tableaux de bord de cette catégorie retranscrivent l'état des demandes en cours selon différents critères par **commune, département ou EPCI**.

L'état du stock de demandes en cours ou encore dites actives est donné par nombre de demandes (**demandeur personne physique uniquement**).

L'analyse ne porte pas sur les demandeurs de type association




















On **retrouve donc les mêmes critères utilisés pour faire l'état des demandes en cours** (rapports présentés dans la partie précédente) excepté le dernier rapport qui restitue les demandes satisfaites par type de réservataire.

L'état du stock de demandes satisfaites ou encore dites radiées pour attribution est donné par le nombre de ménages logés, soit le nombre de demandes (comptage) par niveau géographique à l'état « Radiée » pour le motif de radiation « logement attribué » et dont la date de radiation est comprise entre la date de début et la date de fin de la période demandée pour analyse (période renseignée au niveau de l'invite 2).

L'analyse des demandes satisfaites prend en compte **la commune d'attribution de la demande**.

Seules les communes ayant plus de **9 demandes sont concernées dans le tableau**.

Les communes avec un nombre total de demandes inférieurs ou égal à 9 sont regroupées dans « Autres » afin de garantir l'anonymat.

	Analyse par commune	Dossier
	Analyse par département	Dossier
	Analyse par EPCI	Dossier
<b>Titre ▲</b>		
	Tab04-01 - Demandes satisfaites par anciennete	
	Tab04-02 - Demandes satisfaites par tranche d'age du demandeur	
	Tab04-03 - Demandes satisfaites par nationalite du demandeur	
	Tab04-04 - Demandes satisfaites par taille du menage	
	Tab04-05 - Demandes satisfaites par composition familiale	
	Tab04-06 - Demandes satisfaites par situation professionnelle	
	Tab04-07 - Demandes satisfaites par situation familiale	
	Tab04-08 - Demandes satisfaites par revenu mensuels du menage	
	Tab04-09 - Demandes satisfaites par rapport aux plafonds de ressources	
	Tab04-10 - Demandes satisfaites par situation de logement actuelle	
	Tab04-11 - Demandes satisfaites par motif de demande	
	Tab04-12 - Demandes satisfaites par zone geographique	
	Tab04-13 - Demandes satisfaites par revenu selon l'unité de consommation	
	Tab04-14 - Demandes satisfaites selon la nature des revenus	
	Tab04-15 - Demandes satisfaites par type de logement attribue	
	Tab04-16 - Demandes satisfaites par type de reservataire	

# 04\_Analyse des demandes satisfaites

## Les invites

Pour l'analyse par **département** les critères à renseigner au moment de l'invite sont les suivants :

- Invite 1 \_Mois/Année Début (sous forme année/mois : AAAAMM)
- Invite 2 \_Mois/Année Fin (sous forme année/mois : AAAAMM)
- Invite 3 \_Mode de mutation à choisir entre Mutation ou Hors Mutation ( invite facultative),
- Invite 4 \_Région : une ou plusieurs régions peuvent être précisées.

Pour l'analyse par **EPCI** les critères à renseigner au moment de l'invite sont les suivants :

- Invite 1 \_Mois/Année Début (sous forme année/mois : AAAAMM)
- Invite 2 \_Mois/Année Fin (sous forme année/mois : AAAAMM)
- Invite 3 \_Mode de mutation à choisir entre Mutation ou Hors Mutation ( invite facultative),
- Invite 4 \_Région : une ou plusieurs régions peuvent être précisées.
- Invite 5 \_Département : un ou plusieurs départements peuvent être précisés( invite facultative).

Pour l'analyse par **commune** les critères à renseigner au moment de l'invite sont les suivants :

- Invite 1 \_Mois/Année Début (sous forme année/mois : AAAAMM)
  - Invite 2 \_Mois/Année Fin (sous forme année/mois : AAAAMM)
  - Invite 3 \_Mode de mutation à choisir entre Mutation ou Hors Mutation ( invite facultative),
  - Invite 4 \_Région : une ou plusieurs régions peuvent être précisées.
  - Invite 5 \_Département : un ou plusieurs départements peuvent être précisés.
  - Invite 6 \_EPCI : une ou plusieurs communes peuvent être précisées ( invite facultative),
  - Invite 7\_\_Commune : une ou plusieurs communes peuvent être précisées ( invite facultative).
-

# 06\_Suivi des guichets

## Descriptif général

Ils permettent de suivre l'activité des services enregistreurs à un niveau départemental pour le Tab06-01 ou régional pour le Tab06-02, à travers plusieurs indicateurs, par exemple :

- Le déficit d'enregistrement des attributions dans le SNE grâce à la comparaison des données issues du Répertoire du Parc Locatif Social (RPLS) et celles présentes dans le SNE,
- Le nombre et le pourcentage d'attributions déclarées au titre du contingent réservé de l'Etat,
- Le nombre et le pourcentage d'attributions enregistrées précisant le numéro RPLS du logement concerné,
- Le nombre de demandes nouvelles,
- Le nombre de demandes nouvelles pour un T3 et plus,
- Le nombre de demandes nouvelles pour un T3 et plus enregistrées au titre d'un ménage constitué d'une personne.
- Le détail par guichet du nombre de rejets de flux de radiation par le SNE,
- Le nombre de demandes nouvelles enregistrées sans Revenu Fiscal de Référence (RFR).

En plus de suivre l'activité des guichets en termes d'enregistrement de la demande et de radiation sur une période donnée, ils permettent également d'apporter des indications sur la qualité des données contenues dans le SNE. Cependant, bien que certains indicateurs soient nationalement comparables, il est à noter que l'interprétation d'autres de ces indicateurs ne peut se faire sans tenir compte du contexte local. Ces précautions d'usage et les points d'attention éventuels, par indicateur, sont détaillés ci-après.



Tab06-01 - Suivi des guichets par département



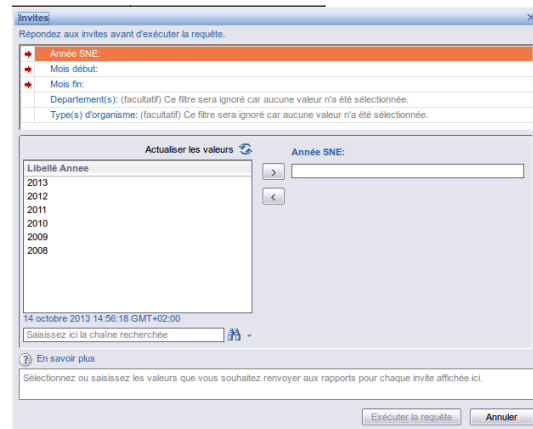
Tab06-02 - Suivi des guichets par région

# 06\_Suivi des guichets

## Les invites

Les critères sont les suivants :

- Année SNE : choix de la l'année d'analyse des données présentes dans le SNE
- Mois de début SNE et mois de fin SNE : choix de la période d'analyse des données présentes dans le SNE.
- Une fois ces deux critères renseignés, la requête peut être lancée et exécutée.
- A noter que deux autres critères optionnels peuvent être renseignés :
- Département(s) pour le Tab06-01 ou Région(s) pour le Tab06-02 : choix du ou des territoire(s) sur le(s)quels est lancée la requête,
- Type(s) d'organisme : choix du ou des type(s) de services enregistreurs (bailleurs, autres) pour le(s)quel(s) est lancée la requête.



Invites

Répondez aux invites avant d'exécuter la requête.

Année SNE:

Mois début:

Mois fin:

Département(s): (facultatif) Ce filtre sera ignoré car aucune valeur n'a été sélectionnée.

Type(s) d'organisme: (facultatif) Ce filtre sera ignoré car aucune valeur n'a été sélectionnée.

Actualiser les valeurs ↻

Année SNE:

Libellé Année

2013

2012

2011

2010

2009

2008

14 octobre 2013 14:56:18 GMT+02:00

Saisissez ici la chaîne recherchée 🔍

En savoir plus

Sélectionnez ou saisissez les valeurs que vous souhaitez renvoyer aux rapports pour chaque invite affichée ici.

Exécuter la requête Annuler

- PERIODE SNE \_ Lancer la requête sur une période de temps révolu.

A noter donc que le « mois de fin SNE » ne doit pas être le mois en cours mais le mois précédent.





- Par exemple: Au 27 mai 2013, le « mois de fin SNE » le plus proche que je dois choisir est le mois d'avril 2013, soit « M201304 ».

# 09\_Suivi des attributions de logement

## Descriptif général

Les tableaux de bord affiche :

- La valeur du Premier quartile
- Le suivi des attribution au 1<sup>er</sup> quartile
- (relogement ANRU, en QPV, et hors QPV)

	Titre ▲
	Bilans LEC
	Tab09-01 - Valeur du premier quartile
	Tab09-02a - Suivi des radiations pour attribution au premier quartile, des relogements ANRU, en QPV et hors QPV (bailleurs)
	Tab09-02b - Suivi des radiations pour attribution au premier quartile, des relogements ANRU, en QPV et hors QPV (types de réservataire)

Les bilans annuels de la LEC sont classés dans un dossier contenant pour chaque année un document excel :

- 1 ligne par EPCI
- 2 indicateurs clefs :
  - % 1er quartile ou ANRU hors QPV (obj. minimal de 25 %)
  - % Q2,3,4 en QPV

# 09\_Suivi des attributions de logement

## Les invites

Pour le calcul du 1<sup>er</sup> quartile :

- Invite 1 \_Année
- Invite 2 \_Région
- Invite 3 \_Département
- Invite4\_EPCI soumis à la réforme / tous EPCI

Pour le suivi des radiations pour attribution au premier quartile, des relogements ANRU, en QPV et hors QPV :

- Invite 1 \_Région
  - Invite 2 \_Département
  - Invite3\_Mois/Année début
  - Invite4\_Mois/Année fin
  - Invite5\_Année seuil
  - Invite6\_EPCI
  - Invite7\_Commune
  - Invite8\_Bailleurs (tableau 1) / \_Type réservataire (tableau 2)
  - Invite9\_Mode mutation
  - Invite10\_Affichage des communes
  - Invite11\_Affichage des bailleurs (tableau 1) / \_Affichage des Types de réservataire (tableau 2)
-



**Merci de  
votre attention !**